

19 НОЯБРЯ 2020

# ОТДЕЛЬНЫЕ ПОКАЗАТЕЛИ СОЦИАЛЬНО-ЭКОНОМИЧЕСКОГО РАЗВИТИЯ СУБЪЕКТОВ РФ В ЯНВАРЕ-СЕНТЯБРЕ 2020

ЕЛЕНА  
АНИСИМОВА

Директор, руководитель группы  
региональных рейтингов

**АКРА**

АНАЛИТИЧЕСКОЕ  
КРЕДИТНОЕ  
РЕЙТИНГОВОЕ  
АГЕНТСТВО  
[ACRA-RATINGS.RU](https://www.acra-ratings.ru)

## АПРЕЛЬ — ИЮНЬ: ПАДЕНИЕ ПЛАТНЫХ УСЛУГ НАСЕЛЕНИЮ

	январь	февраль	март	апрель	май	июнь	июль	август	сентябрь
РФ	101,9	100,9	95,6	62,1	60,5	65,5	74,5	81,2	87,8
ЦФО	103,2	103,4	94,8	61,3	53,2	58,1	65,8	72,3	82,2
СЗФО	99,4	100,2	94,9	64,2	65,5	69,9	77,0	83,2	87,4
ЮФО	103,8	102,6	99,7	57,2	59,3	64,3	89,2	95,6	99,5
СКФО	100,3	99,3	97,7	55,0	54,9	66,2	80,0	94,3	97,0
ПФО	101,6	99,3	95,4	64,4	68,5	73,6	77,7	83,7	88,3
УрФО	102,8	99,5	94,6	61,0	62,9	63,5	69,9	78,3	87,1
СФО	100,5	98,3	95,3	70,1	71,3	77,0	82,5	87,3	90,5
ДФО	100,1	98,8	94,9	61,3	59,0	69,0	76,6	83,9	87,7

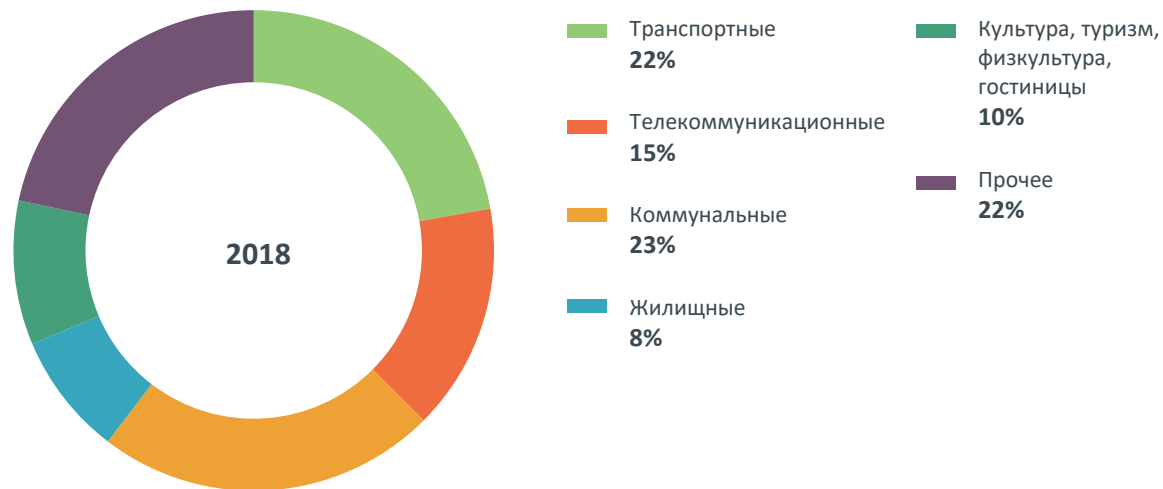
Источник: Росстат, расчеты АКРА

Месяц текущего года к соответствующему месяцу предыдущего в номинальном выражении.

### ПЛАТНЫЕ УСЛУГИ:

- бытовые услуги;
- услуги пассажирского транспорта;
- услуги связи;
- жилищные услуги; коммунальные услуги;
- услуги учреждений культуры;
- туристские и экскурсионные услуги;
- услуги физической культуры и спорта;
- медицинские услуги;
- санаторно-оздоровительные услуги;
- ветеринарные услуги;
- услуги правового характера;
- услуги банков;
- услуги в системе образования;
- услуги рынков.

## ТРАНСПОРТ И ЖКХ — ПОЛОВИНА ОБЪЕМА ПЛАТНЫХ УСЛУГ\*

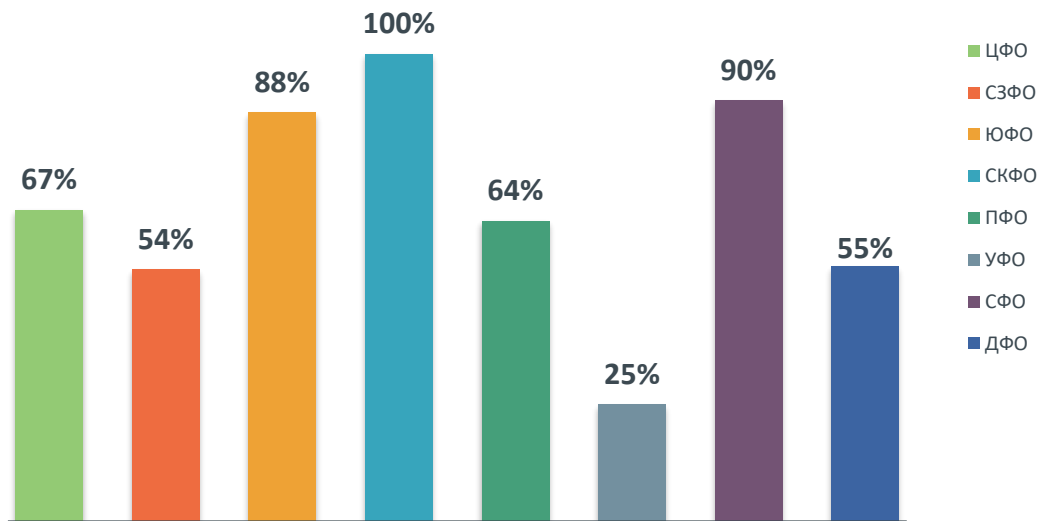


Источник: Росстат, расчеты АКРА  
\*данные 2018 года

Туризм, размещение в гостиницах и культурные мероприятия — это 7%, вместе с услугами в сфере физической культуры это почти 10%.

Но снижение платных услуг до 60-65% произошло не только от снижения указанных расходов, но от комплексного снижения всех значимых видов платных услуг.

## СЕНТЯБРЬ: ПОЛЦЕННОГО ВОССТАНОВЛЕНИЯ НЕТ



Источник: Росстат, расчеты АКРА

В центре, на юге, на Кавказе и в Сибири больше всего регионов, объем платных услуг населению в которых в сентябре был не менее 90% от сентября прошлого года.


На Алтае, в Крыму, Краснодарском крае, в Адыгее, в Белгородской области и в половине северокавказских республик объем услуг восстановился до 100% и выше.

Сильнее всего показатель ожидаемо снизился в Москве (до 42,3% в мае и в благополучном сентябре восстановился только до 76%).

После значительного спада восстановление идет медленно в Якутии, на Сахалине, в Башкирии, Приморье, Петербурге, Архангельской области.

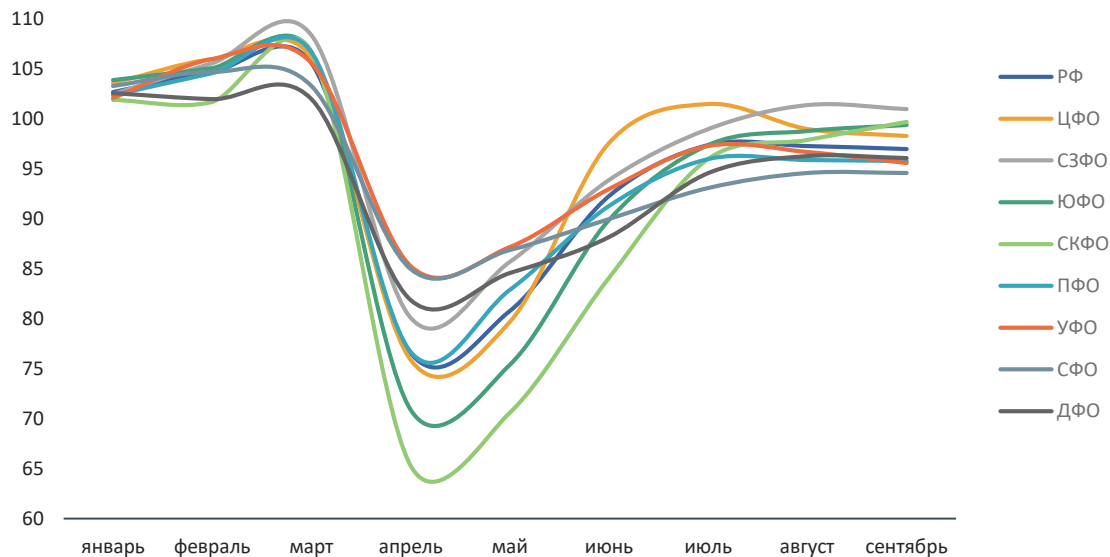
Очень медленно восстановление происходит на Урале.

# АПРЕЛЬ — МАЙ: ОБОРОТ ОБЩЕПИТА СНИЗИЛСЯ ВДВОЕ



Источник: Росстат, расчеты АКРА

## РОЗНИЦА ВОССТАНОВИЛАСЬ СРАВНИТЕЛЬНО БЫСТРО



В среднем в апреле оборот розницы составил 76,6% к апрелю прошлого года, в мае – 80,8%.

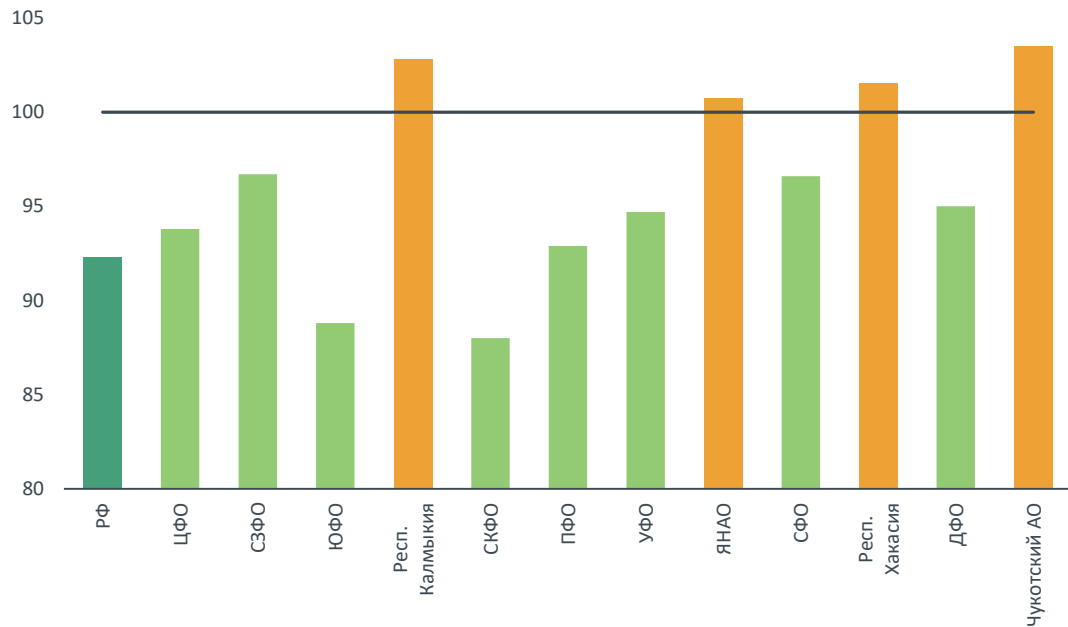
Самые низкие значения наблюдались в СКФО (в апреле в Дагестане, в КБР, в КЧР, РСО и на Ставрополье индекс составлял 62-67%).

Меньше всего оборот уменьшался в УРФО и СФО.

В некоторых регионах Сибири снижение составило не более десяти процентов от уровня прошлого года.

Источник: Росстат, расчеты АКРА

## РЕАЛЬНЫЕ ДОХОДЫ: ВО ВТОРОМ КВАРТАЛЕ ВЫРОСЛИ ТОЛЬКО В 4-Х РЕГИОНАХ

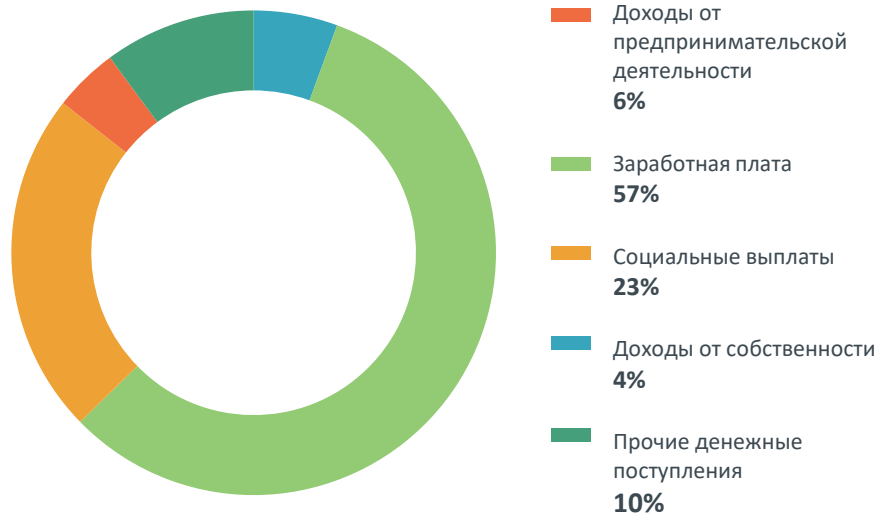


Самое значительное снижение реальных доходов населения за второй квартал произошло в:

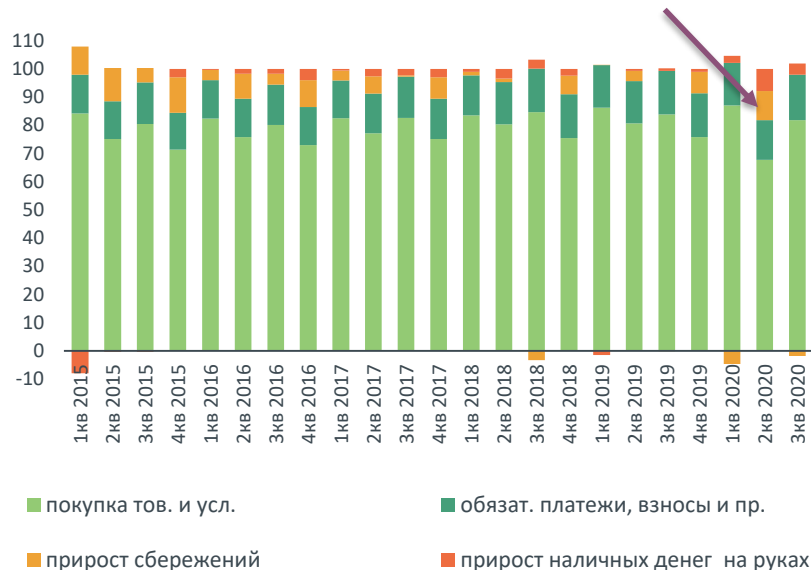
- Северной Осетии (на **16,8%**), Краснодарском крае (**15,5%**), Брянской области (**14,5%**), Тамбовской области (**13,4%**), Кабардино-Балкарии и Карачаево-Черкессии (по **13%**), на Ставрополье (**12,7%**), в Дагестане (**12,6%**).

# ОГРАНИЧЕННОЕ ПОТРЕБЛЕНИЕ ПОЗВОЛИЛО УВЕЛИЧИТЬ СБЕРЕЖЕНИЯ ДАЖЕ ПРИ ПАДЕНИИ РЕАЛЬНЫХ ДОХОДОВ, НО ТОЛЬКО ВО ВТОРОМ КВАРТАЛЕ

## ЗАРАБОТНАЯ ПЛАТА — ОСНОВНОЙ ИСТОЧНИК ДОХОДОВ НАСЕЛЕНИЯ



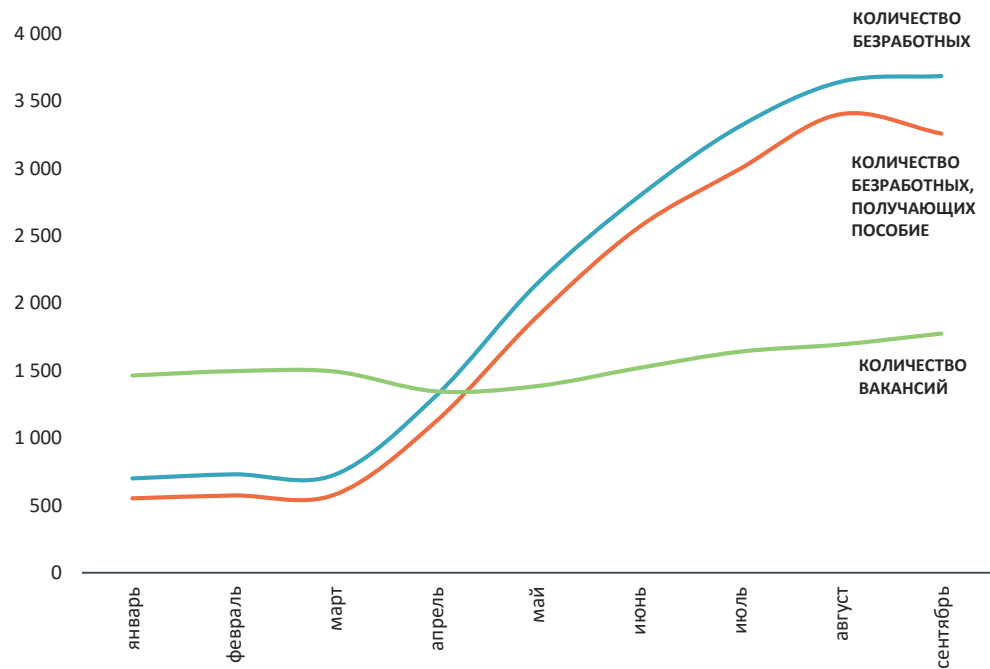
## ВО ВТОРОМ КВАРТАЛЕ ЭТОГО ГОДА ВЫРОСЛИ СБЕРЕЖЕНИЯ



Источник: Росстат, расчеты АКРА



# БЕЗРАБОТНЫХ СТАЛО БОЛЬШЕ, ЧЕМ ВАКАНСИЙ



Источник: Росстат, расчеты АКРА

Официально зарегистрированная безработица увеличилась в России к августу более чем в пять раз – до 4,8% – и стала сопоставима с безработицей, регистрируемой по методологии МОТ (которая выросла в июне-августе до 6,3%). В сентябре официальная безработица продолжила рост и составила 4,9%.

Динамика роста зарегистрированной безработицы вызвана отчасти изменением размера пособия по безработице, которое произошло в апреле.

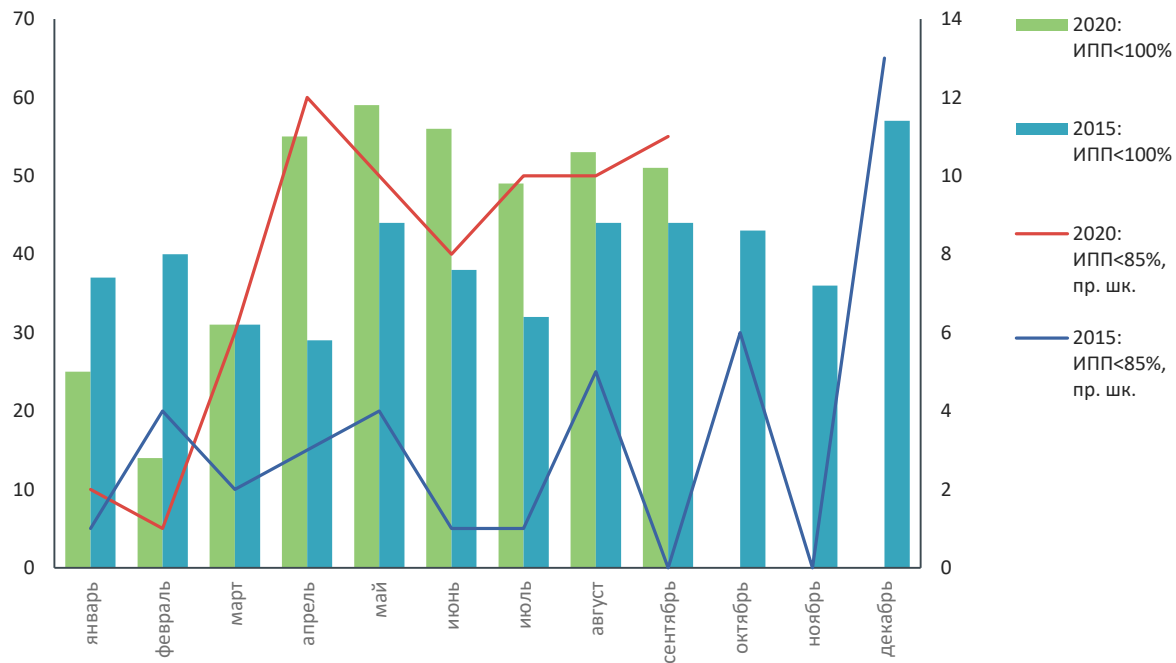
Однако динамика безработицы по МОТ говорит о том, что действительный рост безработицы все же имел место.

## РОСТ БЕЗРАБОТИЦЫ — НАГЛЯДНО

Регионы с самой высокой зарегистрированной безработицей в августе 2020 года			Регионы с самым высоким темпом роста зарегистрированной безработицы за 12 мес		
Субъект РФ	Безработица, %	Рост за 12 месяцев, раз	Субъект РФ	Безработица, %	Рост за 12 месяцев, раз
Чеченская Республика	25,9	3,2	Республика Крым	5,2	13,0
Республика Ингушетия	25,0	2,7	Ульяновская область	5,2	13,0
Республика Тыва	23,6	6,6	Кабардино-Балкарская Республика	16,1	12,4
<b>Кабардино-Балкарская Республика</b>	16,1	12,4	Карачаево-Черкесская Республика	13,1	10,1
Республика Алтай	13,3	6,7	Астраханская область	7,9	9,9
<b>Карачаево-Черкесская Республика</b>	13,1	10,1	Краснодарский край	4,6	9,2
Республика Дагестан	10,2	6,8	Нижегородская область	3,6	9,0
Республика Северная Осетия - Алания	8,8	5,2	Тюменская область без авт. округов	4,4	8,8
<b>Астраханская область</b>	7,9	9,9	г. Санкт-Петербург	3,5	8,8
Оренбургская область	7,8	6,5	<b>Калининградская область</b>	6,9	8,6
Республика Калмыкия	7,7	5,9	Ставропольский край	6,0	8,6
<b>Республика Адыгея</b>	7,0	7,8	Ленинградская область	3,4	8,5
Курганская область	7,0	5,4	Костромская область	5,8	8,3
<b>Калининградская область</b>	6,9	8,6	Ханты-Мансийский авт. округ - Югра	3,2	8,0
Республика Башкортостан	6,8	7,6	<b>Республика Адыгея</b>	7,0	7,8

Источник: Росстат, расчеты АКРА

## 2020 VS 2015: КОЛИЧЕСТВО РЕГИОНОВ С СИЛЬНЫМ СНИЖЕНИЕМ ИПП




Источник: Росстат, расчеты АКРА

Анализ ИПП субъектов РФ затрудняется тем фактом, что в октябре текущего года Росстат пересмотрел данные по промышленному производству в целом по РФ в разрезе всех видов ЭД, однако пересмотр региональной статистики еще не был произведен. Анализ проведен на основании официальных доступных данных.

Спад промышленности в части регионов наблюдался и в январе текущего года, а в марте увеличилось количество регионов с достаточно глубоким падением ИПП – ниже 85% относительно аналогичного месяца 2019 года. В марте их было 6, а с апреля порядка 10 ежемесячно.

## МАКСИМАЛЬНОЕ ПАДЕНИЕ ИПП ПО ВИДУ «ДОБЫЧА ПЭ» — В НЕФТЕГАЗОДОБЫЧЕ



Больше всего пострадали те, кто добывает не самые значительные объемы нефти: Томская область, Башкирия, НАО, Якутия.

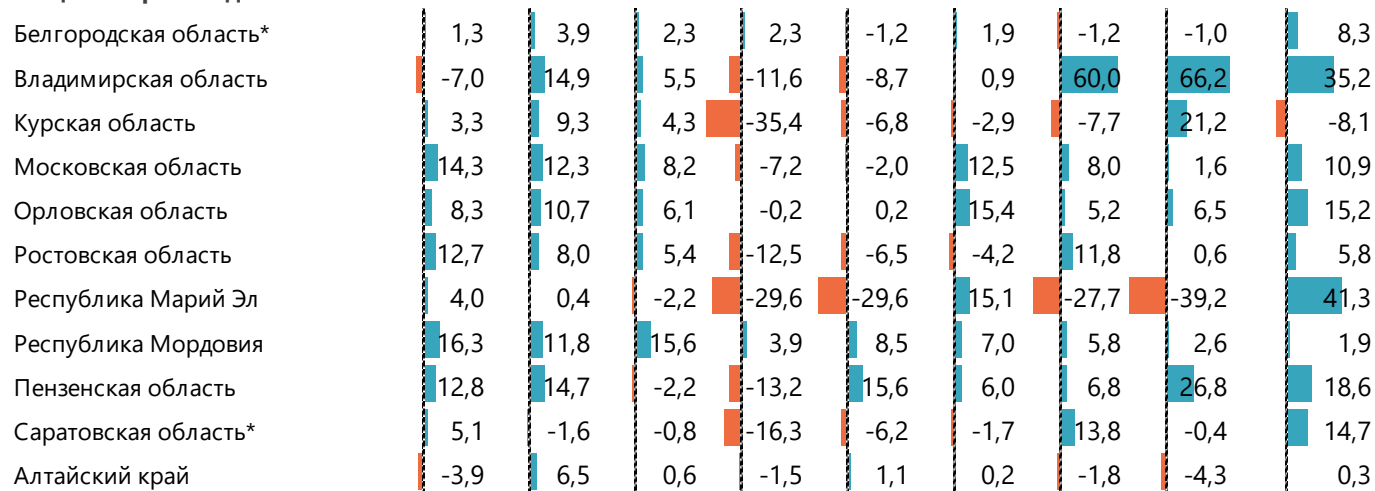
\*\*ИПП по виду ЭД «Добыча полезных ископаемых» отдельных регионов, сгруппированных по доле, вносимой каждым подвидом деятельности, в объем отгруженной продукции по виду деятельности «Добыча ПИ», в январе – сентябре 2020 года; месяц к месяцу предыдущего года

Источник: Росстат, расчеты АКРА

# ДИНАМИКА ИПП ПО ВИДУ ЭД «ОБРАБАТЫВАЮЩАЯ ПРОМЫШЛЕННОСТЬ»

январь февраль март апрель май июнь июль август сентябрь

## пищевое производство



Источник: Росстат, расчеты АКРА

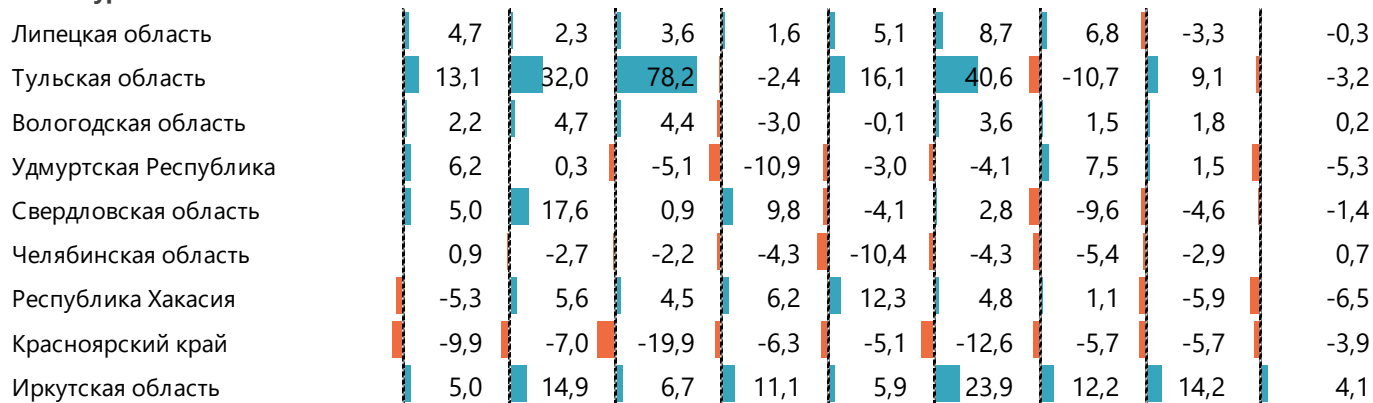
\*В структуре отгрузки значима доля других обрабатывающих производств.

ИПП по виду ЭД «Обрабатывающая промышленность» отдельных регионов, сгруппированных по доле, вносимой каждым подвидом деятельности в объем отгруженной продукции по указанному виду деятельности, январь – сентябре 2020 года (месяц к месяцу предыдущего года).

## ДИНАМИКА ИПП ПО ВИДУ ЭД «ОБРАБАТЫВАЮЩАЯ ПРОМЫШЛЕННОСТЬ» (ПРОДОЛЖЕНИЕ)

январь февраль март апрель май июнь июль август сентябрь

### металлургия



Источник: Росстат, расчеты АКРА

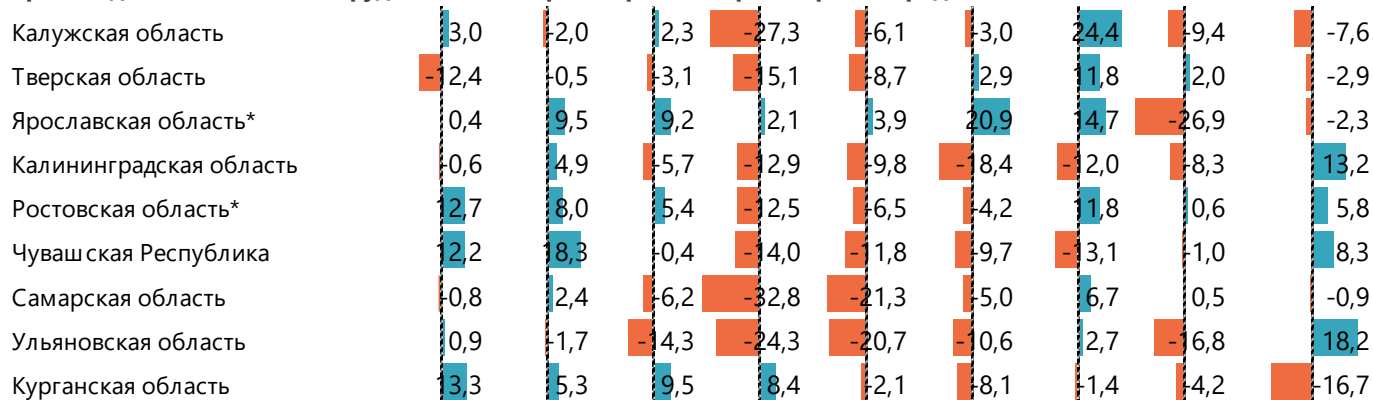
\*В структуре отгрузки значима доля других обрабатывающих производств.

ИПП по виду ЭД «Обрабатывающая промышленность» отдельных регионов, сгруппированных по доле, вносимой каждым подвидом деятельности в объем отгруженной продукции по указанному виду деятельности, январь – сентябре 2020 года (месяц к месяцу предыдущего года).

# ДИНАМИКА ИПП ПО ВИДУ ЭД «ОБРАБАТЫВАЮЩАЯ ПРОМЫШЛЕННОСТЬ» (ПРОДОЛЖЕНИЕ)

январь февраль март апрель май июнь июль август сентябрь

## производство машины и оборудование, автотранспортных и транспортных средств

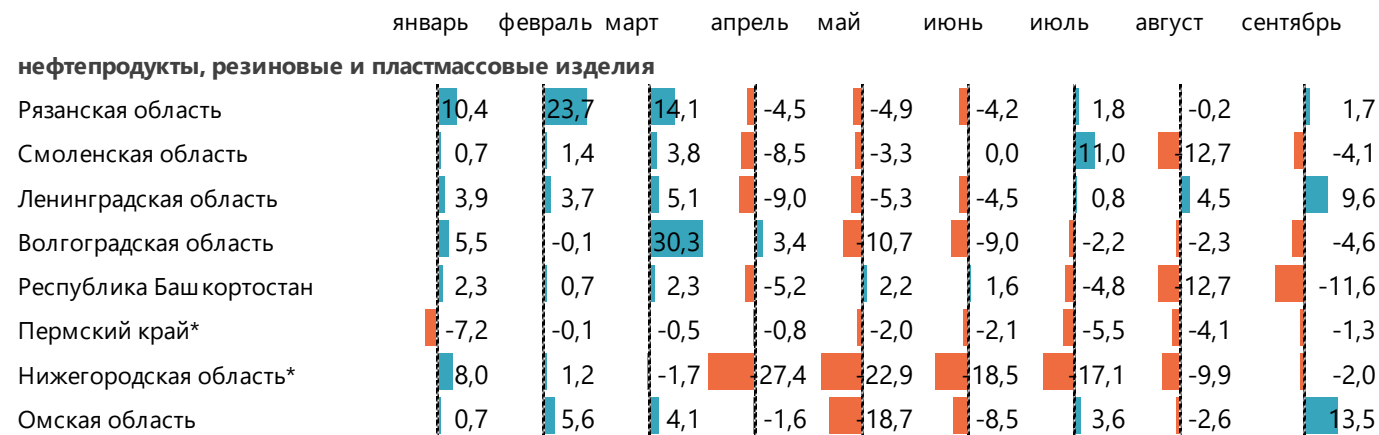


Источник: Росстат, расчеты АКРА

\*В структуре отгрузки значима доля других обрабатывающих производств.

ИПП по виду ЭД «Обрабатывающая промышленность» отдельных регионов, сгруппированных по доле, вносимой каждым подвидом деятельности в объем отгруженной продукции по указанному виду деятельности, январь – сентябре 2020 года (месяц к месяцу предыдущего года).

## ДИНАМИКА ИПП ПО ВИДУ ЭД «ОБРАБАТЫВАЮЩАЯ ПРОМЫШЛЕННОСТЬ» (ПРОДОЛЖЕНИЕ)



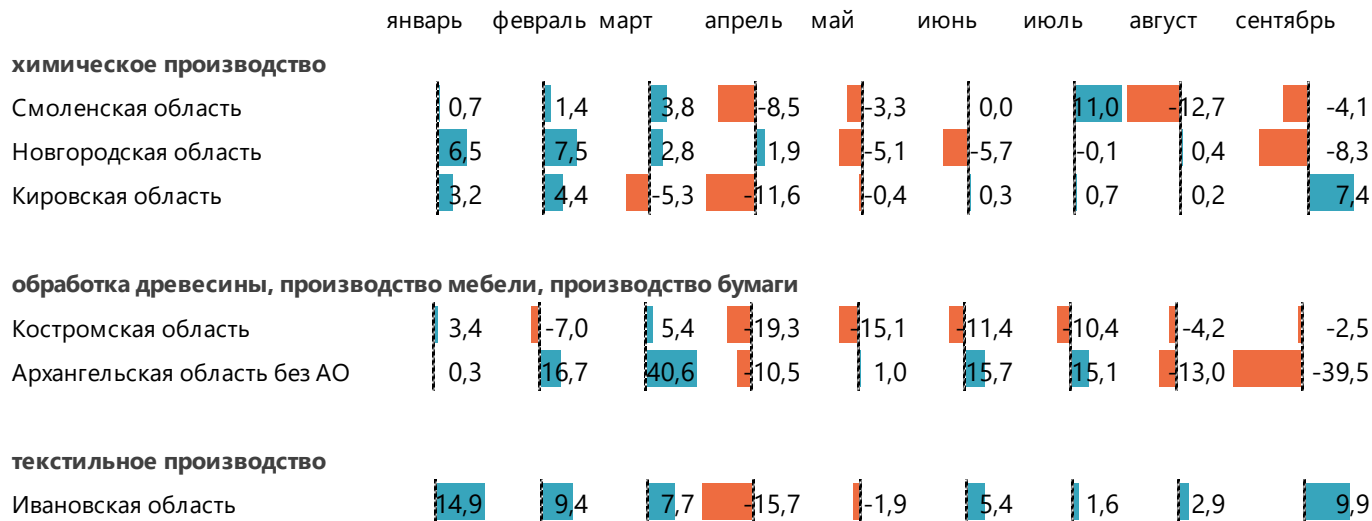
Источник: Росстат, расчеты АКРА

\*В структуре отгрузки значима доля других обрабатывающих производств.

ИПП по виду ЭД «Обрабатывающая промышленность» отдельных регионов, сгруппированных по доле, вносимой каждым подвидом деятельности в объем отгруженной продукции по указанному виду деятельности, январь – сентябре 2020 года (месяц к месяцу предыдущего года).



# ДИНАМИКА ИПП ПО ВИДУ ЭД «ОБРАБАТЫВАЮЩАЯ ПРОМЫШЛЕННОСТЬ» (ПРОДОЛЖЕНИЕ)



Источник: Росстат, расчеты АКРА

\*В структуре отгрузки значима доля других обрабатывающих производств.

ИПП по виду ЭД «Обрабатывающая промышленность» отдельных регионов, сгруппированных по доле, вносимой каждым подвидом деятельности в объем отгруженной продукции по указанному виду деятельности, январь – сентябре 2020 года (месяц к месяцу предыдущего года).

# КОНТАКТЫ

Россия, Москва, 115035  
Садовническая  
набережная, 75  
info@acra-ratings.ru  
+7 (495) 139 04 80

Услуги и вопросы сотрудничества

## **АЛЕКСЕЙ МУХИН**

Управляющий директор  
alexey.mukhin@acra-ratings.ru  
+7 (495) 139 04 80, доб. 101  
+7 (965) 301 55 30

Группа региональных рейтингов

## **ЕЛЕНА АНИСИМОВА**

Директор, руководитель группы  
региональных рейтингов

elena.anisimova@acra-ratings.ru  
+7 (495) 139 0486

Методологические вопросы

## **ВЛАДИМИР СНОРКИН**

Управляющий директор –  
руководитель методологической  
группы

vladimir.snorkin@acra-ratings.ru  
+7 (495) 139 04 80, доб. 184

Получение кредитного рейтинга

## **НАТАЛИЯ СУСЛЕННИКОВА**

Руководитель Дирекции  
по развитию бизнеса  
natalia.suslennikova@acra-ratings.ru

+7 (495) 139 04 80, доб. 148  
+7 (962) 988 00 70

Нерейтинговые услуги

## **АНДРЕЙ КОРОЛЕВ**

Генеральный директор АКРА РМ

andrey.korolev@acra-rm.ru  
+7 (495) 287 70 55, доб. 500

**СПАСИБО  
ЗА ВНИМАНИЕ**

**АНАЛИТИЧЕСКОЕ  
КРЕДИТНОЕ  
РЕЙТИНГОВОЕ  
АГЕНТСТВО  
[ACRA-RATINGS.RU](https://acra-ratings.ru)**

# ОГРАНИЧЕНИЕ ОТВЕТСТВЕННОСТИ

(С) 2020 Аналитическое Кредитное Рейтинговое Агентство (Акционерное общество), АКРА (АО) Москва, Садовническая набережная, д. 75 [www.acra-ratings.ru](http://www.acra-ratings.ru)

Аналитическое Кредитное Рейтинговое Агентство (АКРА) создано в 2015 году. Акционерами АКРА являются 27 крупнейших компаний России, представляющие финансовый и корпоративный сектора, а уставный капитал составляет более 3 млрд руб. Основная задача АКРА — предоставление качественного рейтингового продукта пользователям российского рейтингового рынка. Методологии и внутренние документы АКРА разрабатываются в соответствии с требованиями российского законодательства и с учетом лучших мировых практик в рейтинговой деятельности. Представленная информация, включая, помимо прочего, кредитные и некредитные рейтинги, факторы рейтинговой оценки, подробные результаты кредитного анализа, методологии, модели, прогнозы, аналитические обзоры и материалы и иную информацию, размещенную на сайте АКРА (далее — Информация), а также программное обеспечение сайта и иные приложения, предназначены для использования исключительно в ознакомительных целях. Настоящая Информация не может модифицироваться, воспроизводиться, распространяться любым способом и в любой форме ни полностью, ни частично в рекламных материалах, в рамках мероприятий по связям с общественностью, в сводках новостей, в коммерческих материалах или отчетах без предварительного письменного согласия со стороны АКРА и ссылки на источник. Использование Информации в нарушение указанных требований и в незаконных целях запрещено. Кредитные рейтинги АКРА отражают мнение АКРА относительно способности рейтингуемого лица исполнять принятые на себя финансовые обязательства или относительно кредитного риска отдельных финансовых обязательств и инструментов рейтингуемого лица на момент опубликования соответствующей Информации. Некредитные рейтинги АКРА отражают мнение АКРА о некоторых некредитных рисках, принимаемых на себя заинтересованными лицами при взаимодействии с рейтингуемым лицом. Присваиваемые кредитные и некредитные рейтинги отражают всю относящуюся к рейтингуемому лицу и находящуюся в распоряжении АКРА существенную информацию (включая информацию, полученную от третьих лиц), качество и достоверность которой АКРА сочло надлежащими. АКРА не несет ответственности за достоверность информации, предоставленной клиентами или связанными третьими сторонами. АКРА не осуществляет аудита или иной проверки представленных данных и не несет ответственности за их точность и полноту. АКРА проводит рейтинговый анализ представленной клиентами информации с использованием собственных методологий. Тексты утвержденных методологий доступны на сайте АКРА по адресу: [www.acra-ratings.ru/criteria](http://www.acra-ratings.ru/criteria). Единственным источником, отражающим актуальную Информацию, в том числе о кредитных и некредитных рейтингах, присваиваемых АКРА, является официальный интернет-сайт АКРА — [www.acraratings.ru](http://www.acraratings.ru). Информация представляется на условии «как есть». Информация должна рассматриваться пользователями исключительно как мнение АКРА и не является советом, рекомендацией, предложением купить, держать или продавать ценные бумаги или любые финансовые инструменты, офертой или рекламой. АКРА, его работники, а также аффилированные с АКРА лица (далее — Стороны АКРА) не предоставляют никакой выраженной в какой-либо форме или каким-либо образом непосредственной или подразумеваемой гарантии в отношении точности, своевременности, полноты или пригодности Информации для принятия инвестиционных или каких-либо иных решений. АКРА не выполняет функции фидуциария, аудитора, инвестиционного или финансового консультанта. Информация должна расцениваться исключительно как один из факторов, влияющих на инвестиционное или иное бизнесрешение, принимаемое любым лицом, использующим ее. Каждому из таких лиц необходимо провести собственное исследование и дать собственную оценку участнику финансового рынка, а также эмитенту и его долговым обязательствам, которые могут рассматриваться в качестве объекта покупки, продажи или владения. Пользователи Информации должны принимать решения самостоятельно, привлекая собственных независимых консультантов, если сочтут это необходимым. Стороны АКРА не несут ответственности за любые действия, совершенные пользователями на основе данной Информации. Стороны АКРА ни при каких обстоятельствах не несут ответственности за любые прямые, косвенные или случайные убытки и издержки, возникшие у пользователей в связи с интерпретациями, выводами, рекомендациями и иными действиями третьих лиц, прямо или косвенно связанными с такой информацией. Информация, предоставляемая АКРА, актуальна на дату подготовки и опубликования материалов и может изменяться АКРА в дальнейшем. АКРА не обязано обновлять, изменять, дополнять Информацию или уведомлять кого-либо об этом, если это не было зафиксировано отдельно в письменном соглашении или не требуется в соответствии с законодательством Российской Федерации. АКРА не оказывает консультационных услуг. АКРА может оказывать дополнительные услуги, если это не создает конфликта интересов с рейтинговой деятельностью. АКРА и его работники предпринимает все разумные меры для защиты всей имеющейся в их распоряжении конфиденциальной и/или иной существенной непубличной информации от мошеннических действий, кражи, неправомерного использования или непреднамеренного раскрытия. АКРА обеспечивает защиту конфиденциальной информации, полученной в процессе деятельности, в соответствии с требованиями законодательства Российской Федерации.